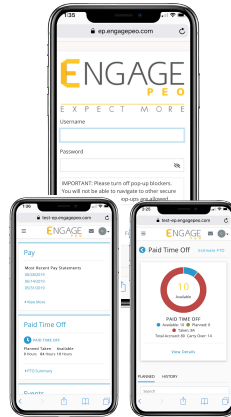
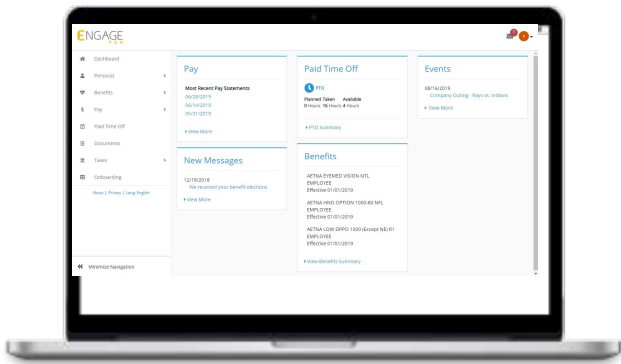


Revisa Su Talón de pago y mucho más



El Portal para Empleados le brinda fácil acceso a la información que necesita, desde su computadora o dispositivos móviles.

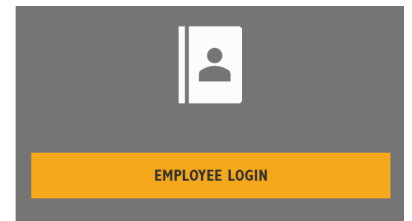


- ACTUALICE SU DEPÓSITO DIRECTO
- REVISE SU ÚLTIMO PAGO
- ACCEDA A SU W-2
- REVISE SUS BENEFICIOS

Diríjase a ceopeo.com y haga clic en **EMPLOYEE LOGIN**.

Si ya está registrado, simplemente ingrese su nombre de usuario y contraseña como de costumbre, si no...

Seleccione el enlace de registro y complete los campos.



ENGAGE PEO
EXPECT MORE

Username
Password

IMPORTANT: Please turn off pop-up blockers. You will not be able to navigate to other secure links on our site unless pop-ups are allowed.

Log In Register

Forgot Username? Forgot Password?

Language English

New User Registration

* Last Name
* Social Security Number (EIN Also Accepted)
* Personal Email
* Username
* Password
* Confirm Password

Register Return To Login

Cuando sea redirigido a la página de inicio de sesión, ingrese su Nombre de usuario y Contraseña para ingresar al Portal.

¿Tienes problemas? Utilice "Olvidé mi nombre de usuario/contraseña" y siga las instrucciones.